


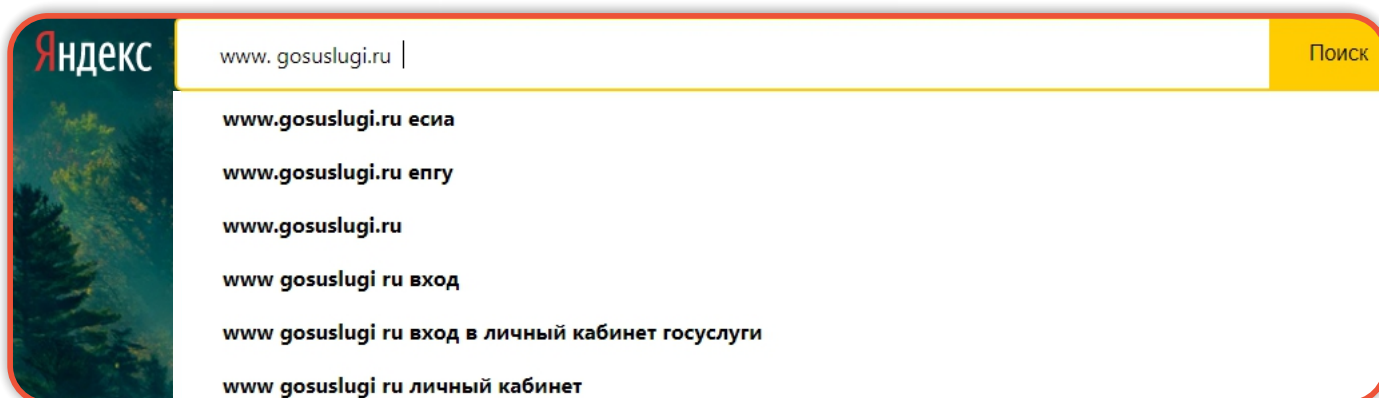
ИНФОРМАЦИОННОЕ ОБЕСПЕЧЕНИЕ ФИЗИЧЕСКИХ И ЮРИДИЧЕСКИХ ЛИЦ НА ОСНОВЕ ДОКУМЕНТОВ АРХИВНОГО ФОНДА РОССИЙСКОЙ ФЕДЕРАЦИИ И ДРУГИХ АРХИВНЫХ ДОКУМЕНТОВ, ПРЕДОСТАВЛЕНИЕ АРХИВНЫХ СПРАВОК, АРХИВНЫХ ВЫПИСОК И КОПИЙ АРХИВНЫХ ДОКУМЕНТОВ



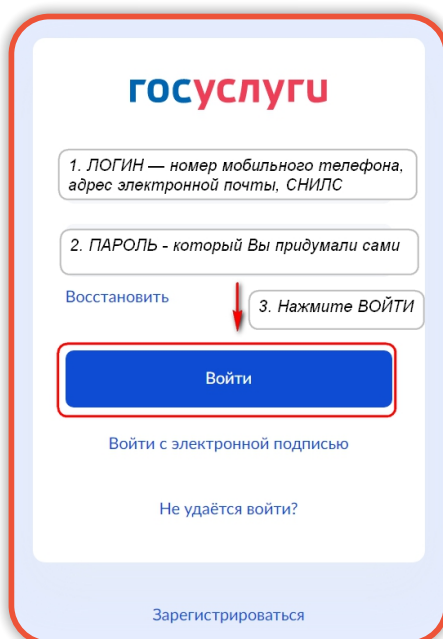
Сроки оказания услуги: 20 рабочих дней



Введите в адресной строке браузера **www.gosuslugi.ru**

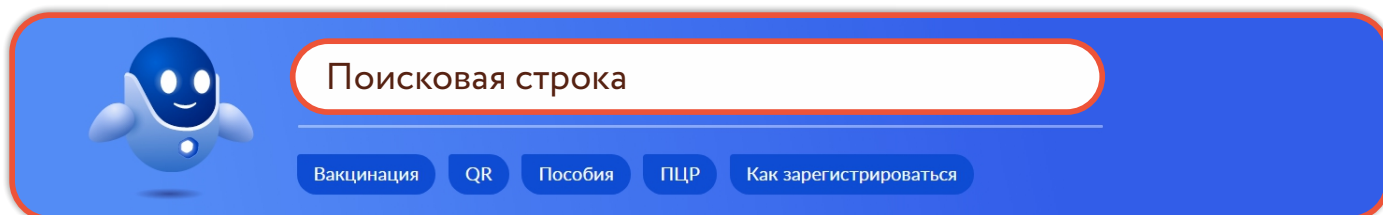


Выполните авторизацию на сайте с помощью учетной записи ЕСИА (Единая система идентификации и аутентификации)

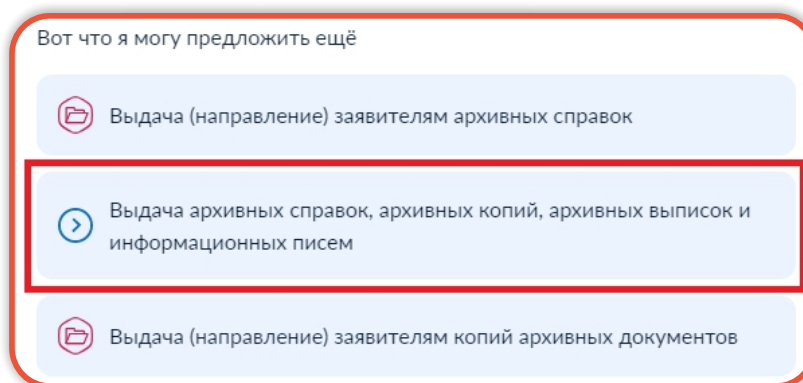




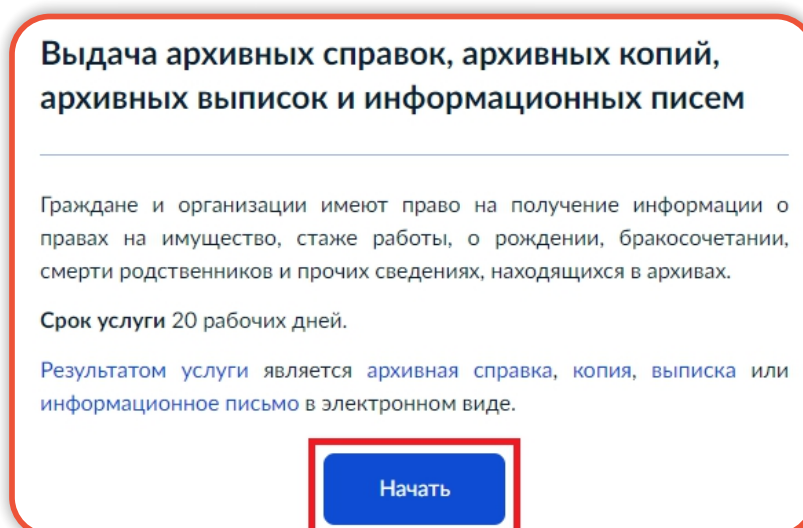
На главной странице сайта в поисковой строке наберите «Выдача архивных справок»



Появится строка с услугой «Выдача архивных справок, архивных копий, архивных выписок и информационных писем». Нажмите на данную строку.



Ознакомьтесь с условиями подачи заявления и нажмите «Начать»





Укажите цель обращения. Например,
«Получения документов, содержащих сведения
в отношении объектов недвижимого имущества»

Цель обращения

Получение документов, необходимых для подтверждения
стажа работы или размера заработной платы



Получение документов, содержащих сведения в отношении
объектов недвижимого имущества



Получение иных документов



Отметьте того, кто обращается за услугой.
Например, «Заявитель»

Кто обращается за услугой?

Заявитель



Представитель





Проверьте актуальность и правильность Ваших персональных данных, введенных на портале государственных услуг. Если сведения указаны корректно, то нажмите кнопку «Верно».

Сведения о заявителе

Подданный Алексей Владимирович

Дата рождения
01.01.1980

Паспорт гражданина РФ

Серия и номер
0000 000000

Дата выдачи
01.01.2010

Кем выдан
Служба УФМС России по Московской области в г.Одесском районе
г.Одессо

Код подразделения
000000

[Изменить](#)

Верно

Если персональные данные указаны неправильно, то нажмите «Изменить»

Затем исправьте неправильно указанные данные и нажмите «Сохранить»

Сведения о заявителе

Дата рождения
[redacted]

Паспорт гражданина РФ

Серия и номер
[redacted]

Дата выдачи
[redacted]

Кем выдан
[redacted]

Код подразделения
[redacted]

[Изменить](#)

Верно

Место рождения
[redacted]

В точности как указано в паспорте

Пол
 Мужской Женский

Серия и номер
[redacted]

Выдан
[redacted]

В точности как указано в паспорте

Код подразделения
[redacted]

Дата выдачи
[redacted]

Сохранить [Отменить](#)



Проверьте корректность номера Вашего мобильного телефона. Если номер указан правильно, то нажмите кнопку «Верно»

Контактный телефон заявителя

Контактный телефон
+7 (922) 144 24 47

[Редактировать](#)

Верно

Если номер телефона указан неверно, то нажмите «Редактировать».

Контактный телефон заявителя

Контактный телефон
+7 (922) 144 24 47

[Редактировать](#)

Верно

Укажите новый номер. Дождитесь получения кода и введите данный код. Номер будет сохранен и также будет изменен в Вашей учетной записи.

Укажите новый контактный телефон

Обратите внимание!
Изменение телефона произойдет и в вашей учетной записи

Контактный телефон
+7 () - - -

На этот номер будет отправлено СМС с кодом подтверждения

Получить код

9 ШАГ

Проверьте правильность указанной электронной почты. Если адрес почты указан верно, то нажмите соответствующую кнопку

Если адрес электронной почты является неверным или неактуальным, то нажмите «Редактировать».

Электронная почта заявителя

Электронная почта

[✎ Редактировать](#)

Верно

Электронная почта заявителя

Электронная почта

[✎ Редактировать](#)

Верно

10 ШАГ

Введите адрес регистрации и нажмите «Верно»

Адрес регистрации заявителя

Адрес

[> Уточнить адрес](#)

Нет дома Нет квартиры

Верно



Укажите фактический адрес проживания заявителя и нажмите «Верно»

Фактический адрес проживания заявителя

Адрес

Уточнить адрес

Нет дома Нет квартиры

Верно



Укажите, является ли заявитель арбитражным (конкурсным) управляющим. Например, «Заявитель не является арбитражным (конкурсным) управляющим»

Заявитель является арбитражным (конкурсным) управляющим?

Заявитель является арбитражным (конкурсным) управляющим >

Заявитель не является арбитражным (конкурсным) управляющим >

Если выбрать ответ «Заявитель не является арбитражным (конкурсным) управляющим», тогда система попросит ввести ИНН заявителя.

Заявитель является арбитражным (конкурсным) управляющим?

Заявитель является арбитражным (конкурсным) управляющим >

Заявитель не является арбитражным (конкурсным) управляющим >

Сведения о заявителе

ИНН

Далее



Укажите зарегистрированного права на объект недвижимости в Едином государственном реестре недвижимости

Если право зарегистрировано в ЕГРН, то выбираете соответствующий вариант.

Если право не зарегистрировано в ЕГРН, то выбираете соответствующую формулировку.

Право на объект недвижимости зарегистрировано в ЕГРН?

Наличие зарегистрированного права на объект недвижимости в Едином государственном реестре недвижимости можно проверить в личном кабинете на сайте Росреестра <https://rosreestr.gov.ru>, в разделе «Мои объекты».

Право зарегистрировано в ЕГРН >

Право не зарегистрировано в ЕГРН >

Право на объект недвижимости зарегистрировано в ЕГРН?

Наличие зарегистрированного права на объект недвижимости в Едином государственном реестре недвижимости можно проверить в личном кабинете на сайте Росреестра <https://rosreestr.gov.ru>, в разделе «Мои объекты».

Право зарегистрировано в ЕГРН >

Право не зарегистрировано в ЕГРН >

После этого система попросит загрузить Документ, подтверждающий право на объект недвижимости. Загрузите документ и нажмите «Далее».

Загрузите документы

Документ, подтверждающий право на объект недвижимости

Загрузите правоустанавливающие документы на объект недвижимости, права на который не зарегистрированы в Едином государственном реестре недвижимости. Например, договор аренды, свидетельство о праве собственности, полученное до 31.01.1998, и иные документы.

Для загрузки выберите файл с расширением *.PDF, *.RAR, *.ZIP, *.JPG, *.JPEG, *.PNG.
Максимальный допустимый размер 50 Мб.

PDF 131477.pdf | 0.1 Мб Удалить
Посмотреть

Перетащите файлы или выберите на компьютере

[Выбрать ещё](#)

Далее



**Укажите сведения об объекте недвижимости.
Заполните все поля и нажмите «Далее»**

Сведения об объекте недвижимости

Наименование объекта недвижимости

квартира

Ввести условный номер объекта недвижимости

Кадастровый номер объекта недвижимости

Кадастровый номер объекта недвижимости можно узнать, в том числе по условному номеру, на сайте Росреестра <https://rosreestr.gov.ru>, посредством сервиса «Справочная информация по объектам недвижимости в режиме online»

Адрес объекта недвижимости

[> Уточнить адрес](#)

Нет дома Нет квартиры

Далее



Отметьте, как получено право на объект недвижимости.
Например, «Получено не по наследству»

Право на объект недвижимости получено по наследству?

Право на объект недвижимости получено не по наследству >

Право на объект недвижимости получено по наследству >



Напишите сведения о запрашиваемом документе.
Заполнив все поля, нажмите кнопку «Далее»

Сведения о запрашиваемом документе

Год возникновения права

Наименование документа

договор

Дата выдачи документа

Необязательно

Номер запрашиваемого документа

Необязательно

Далее



Выберите вид запрашиваемого документа.
К примеру, «Архивная справка»

Выберите вид запрашиваемого документа

- Архивная выписка >
- Архивная копия >
- Архивная справка >**
- Информационное письмо >



Выберите подразделение и нажмите «Выбрать»

Выберите подразделение

архив ор

МУНИЦИПАЛЬНОЕ
КАЗЕННОЕ УЧРЕЖДЕНИЕ
"АРХИВ ОРЛОВСКОГО
РАЙОНА"

Адрес
ул. Степана Халтурина, 18, Орлов, Кировская
область, 612270

Наименование
АРХИВ ОРЛОВСКОГО РАЙОНА

Выбрать



Выберите способ получения услуги

Способ получения результата предоставления услуги

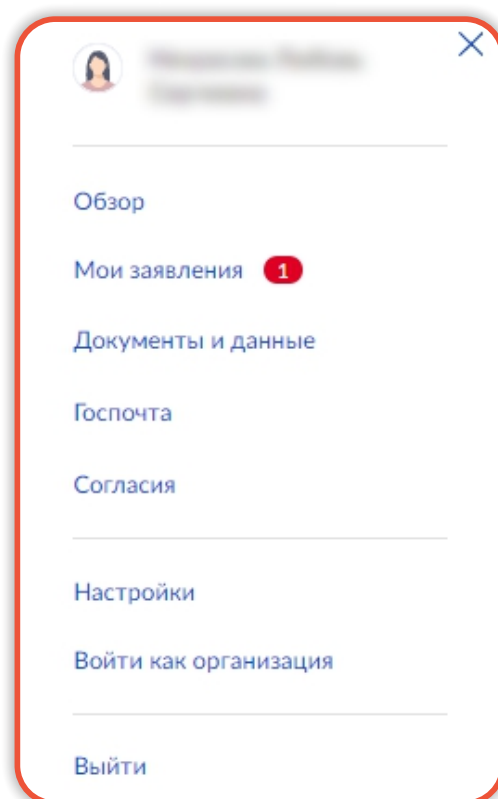
Электронный результат предоставления услуги будет предоставлен в Ваш личный кабинет на ЕПГУ.

Получить дополнительно результат на бумажном носителе

Подать заявление



Следите за изменением статуса заявления в личном кабинете



Результатом услуги является архивная справка, копия, выписка или информационное письмо в электронном виде.